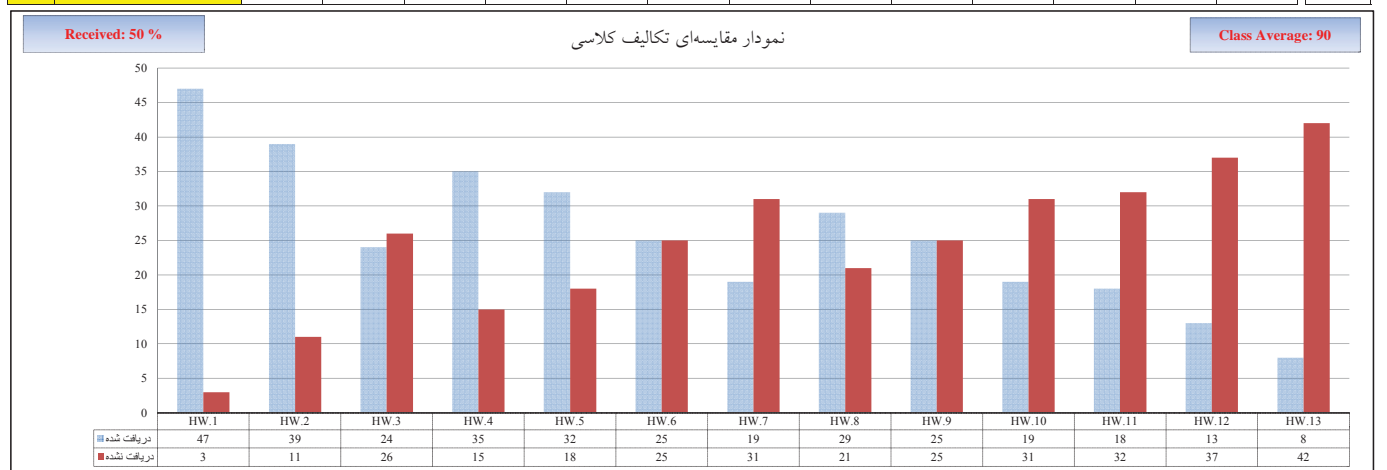


ارزش وزنی	3%	5%	3%	3%	3%	8%	15%	5%	10%	15%	5%	10%	15%	Points	
HEDCO Excel Training Course-Level 2 (Homework)															
No.	Name	H-1	H-2	H-3	H-4	H-5	H-6	H-7	H-8	H-9	H-10	H-11	H-12	H-13	
1		A	A	A	A	A	A	A	A	A	A	A	A	F	170
2		A	F	F	F	F	F	F	F	F	F	F	F	F	6
3		A	A	A	F	A	A	A	F	F	F	A	F	F	84
4		A	A	A	A	A	F	A	A	A	A	A	F	F	134
5		A	A	A	A	A	A	A	A	A	F	F	A	F	130
6		A	A	A	A	F	F	A	A	A	F	F	F	F	88
7		A	A	F	F	F	F	F	F	F	F	F	F	F	16
8		A	A	A	F	A	A	F	A	A	F	F	F	F	74
9		A	A	F	A	A	F	F	F	F	F	F	F	F	28
10		A	A	A	A	A	A	A	A	A	A	A	F	A	180
11		A	F	A	A	F	F	A	A	F	A	F	F	F	88
12		A	A	A	A	A	A	F	A	A	F	A	F	F	90
13		A	A	F	A	A	F	F	F	F	F	F	F	F	28
14		A	A	A	A	A	A	A	A	A	A	A	A	A	200
15		A	A	A	A	A	A	A	A	A	A	A	A	A	200
16		A	A	A	A	A	A	A	A	A	A	A	A	A	200
17		A	A	F	F	F	F	F	F	F	F	F	F	F	16
18		A	A	F	A	A	F	F	A	F	A	F	F	F	68
19		A	A	A	A	A	A	F	A	F	A	F	F	F	90
20		A	A	F	A	A	A	F	F	A	F	A	F	F	74
21		A	A	A	A	A	A	A	A	A	A	A	A	A	200
22		A	A	A	A	A	A	F	F	A	F	F	F	F	70
23		A	A	A	A	A	A	F	A	F	F	F	F	F	60
24		A	A	A	A	A	F	F	F	F	A	F	F	F	64
25		A	A	A	A	A	A	A	A	A	A	A	F	A	180
26		A	A	A	A	A	A	A	A	A	F	A	A	F	140
27		A	A	A	A	A	A	F	A	A	A	F	F	F	110
28		A	F	F	F	F	F	F	F	F	F	F	F	F	6
29		F	F	F	F	F	F	F	F	F	F	F	F	F	0
30		A	A	A	A	A	A	F	A	A	F	A	A	F	110
31		F	F	F	F	F	F	F	F	F	F	F	F	F	0
32		A	A	F	A	F	F	F	F	A	F	F	F	F	42
33		A	A	A	A	A	A	A	A	A	A	A	A	A	200
34		A	F	F	F	A	F	F	F	F	F	F	F	F	6
35		A	A	F	A	A	A	F	A	F	F	F	A	F	74
36		A	F	F	A	F	F	F	F	F	A	F	F	F	42
37		A	A	A	A	A	A	F	A	A	F	A	F	F	90
38		A	A	F	F	F	F	F	F	F	F	F	F	F	16
39		A	A	F	A	A	F	F	A	F	F	F	F	F	38
40		A	A	F	A	A	F	A	A	A	F	F	F	F	88
41		A	A	A	A	A	A	A	A	A	A	A	A	A	200
42		A	A	F	A	F	F	F	F	F	F	F	F	F	22
43		A	A	F	F	F	F	F	F	F	F	F	F	F	16
44		F	F	F	F	F	F	F	F	F	F	F	F	F	0
45		A	F	F	A	A	A	A	A	A	A	A	A	F	154
46		A	F	F	F	F	F	F	A	F	F	F	F	F	16
47		A	A	F	F	F	F	F	F	F	F	F	F	F	16
48		A	F	F	F	F	F	F	F	F	F	F	F	F	6
49		A	A	F	A	A	A	A	A	A	A	F	A	F	154
50		A	A	F	A	A	A	A	A	A	A	A	F	F	144

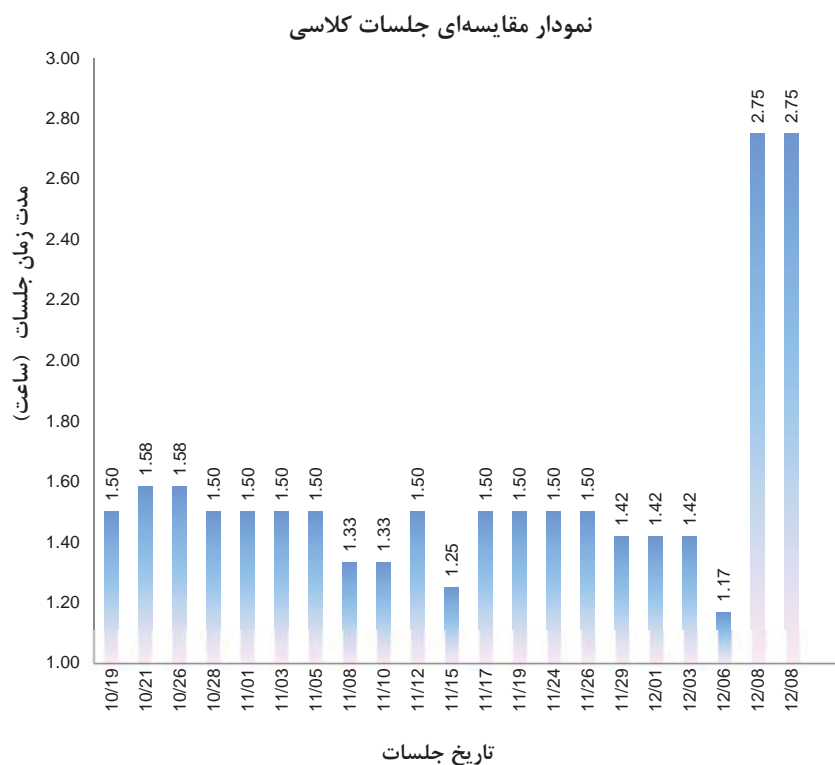
A	Count	47	39	24	35	32	25	19	29	25	19	18	13	8	Class Average: 90
	Percent	94.0%	78.0%	48.0%	70.0%	64.0%	50.0%	38.0%	58.0%	50.0%	38.0%	36.0%	26.0%	16.0%	
B	Count														
	Percent														
C	Count														
	Percent														
D	Count														
	Percent														
F	Count	3	11	26	15	18	25	31	21	25	31	32	37	42	
	Percent	6.0%	22.0%	52.0%	30.0%	36.0%	50.0%	62.0%	42.0%	50.0%	62.0%	64.0%	74.0%	84.0%	

		HW.1	HW.2	HW.3	HW.4	HW.5	HW.6	HW.7	HW.8	HW.9	HW.10	HW.11	HW.12	HW.13	Received: 50 %
Tot.	دریافت شده	47	39	24	35	32	25	19	29	25	19	18	13	8	Received: 50 %
	دریافت نشده	3	11	26	15	18	25	31	21	25	31	32	37	42	



HEDCO Excel Training Course-Level 2 (Class Duration)

No.	Date	Weekday	Start	Finish	Net	Net
1	10/19	دوشنبه	14:00	15:30	1:30	1.50
2	10/21	چهارشنبه	14:00	15:35	1:35	1.58
3	10/26	دوشنبه	14:00	15:35	1:35	1.58
4	10/28	چهارشنبه	14:00	15:30	1:30	1.50
5	11/01	شنبه	14:00	15:30	1:30	1.50
6	11/03	دوشنبه	14:00	15:30	1:30	1.50
7	11/05	چهارشنبه	14:00	15:30	1:30	1.50
8	11/08	شنبه	14:10	15:30	1:20	1.33
9	11/10	دوشنبه	14:00	15:20	1:20	1.33
10	11/12	چهارشنبه	14:00	15:30	1:30	1.50
11	11/15	شنبه	14:10	15:25	1:15	1.25
12	11/17	دوشنبه	14:00	15:30	1:30	1.50
13	11/19	چهارشنبه	14:00	15:30	1:30	1.50
14	11/24	دوشنبه	14:00	15:30	1:30	1.50
15	11/26	چهارشنبه	14:00	15:30	1:30	1.50
16	11/29	شنبه	14:05	15:30	1:25	1.42
17	12/01	دوشنبه	14:05	15:30	1:25	1.42
18	12/03	چهارشنبه	14:00	15:25	1:25	1.42
19	12/06	شنبه	14:05	15:15	1:10	1.17
20	12/08	دوشنبه	8:30	11:15	2:45	2.75
21	12/08	دوشنبه	11:15	14:00	2:45	2.75
22						
Total =====>					33:00	33.00

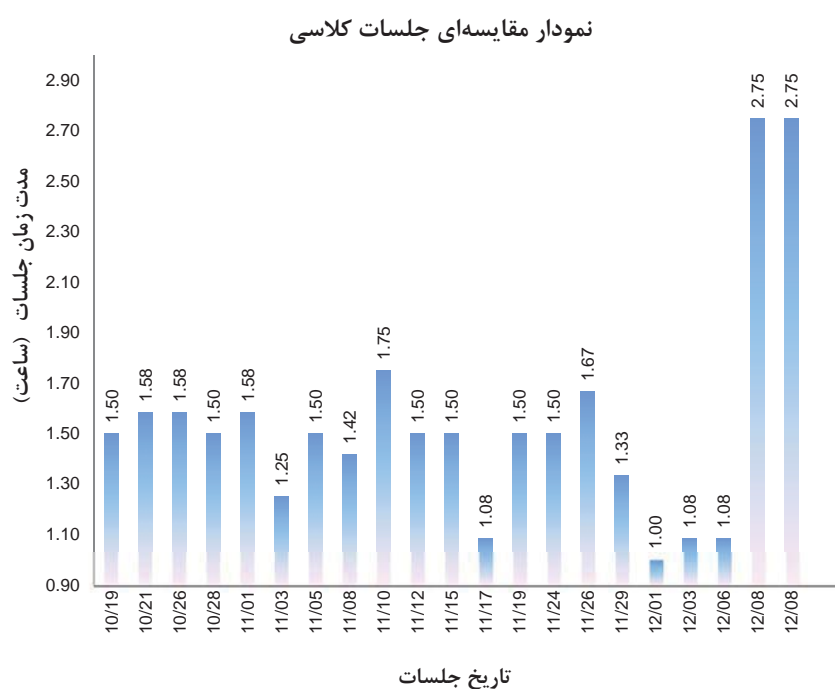


Total: 33:0 Hr

Average: 1:34 Hr

HEDCO Excel Training Course-Level 2 (Class Duration)

No.	Date	Weekday	Start	Finish	Net	Net
1	10/19	دوشنبه	15:45	17:15	1:30	1.50
2	10/21	چهارشنبه	15:45	17:20	1:35	1.58
3	10/26	دوشنبه	15:45	17:20	1:35	1.58
4	10/28	چهارشنبه	15:45	17:15	1:30	1.50
5	11/01	شنبه	15:45	17:20	1:35	1.58
6	11/03	دوشنبه	15:45	17:00	1:15	1.25
7	11/05	چهارشنبه	15:45	17:15	1:30	1.50
8	11/08	شنبه	15:45	17:10	1:25	1.42
9	11/10	دوشنبه	15:45	17:30	1:45	1.75
10	11/12	چهارشنبه	15:45	17:15	1:30	1.50
11	11/15	شنبه	15:45	17:15	1:30	1.50
12	11/17	دوشنبه	16:15	17:20	1:05	1.08
13	11/19	چهارشنبه	15:45	17:15	1:30	1.50
14	11/24	دوشنبه	15:45	17:15	1:30	1.50
15	11/26	چهارشنبه	15:45	17:25	1:40	1.67
16	11/29	شنبه	15:50	17:10	1:20	1.33
17	12/01	دوشنبه	15:45	16:45	1:00	1.00
18	12/03	چهارشنبه	15:45	16:50	1:05	1.08
19	12/06	شنبه	15:55	17:00	1:05	1.08
20	12/08	دوشنبه	14:00	16:45	2:45	2.75
21	12/08	دوشنبه	16:45	19:30	2:45	2.75
22						
Total =====>					32:25	32.42



Total: 32:25 Hr

Average: 1:33 Hr

نتایج نظرخواهی کتبی (ماکرونویسی)				
سوال	بلی	خیر	بدون پاسخ	تعداد کل
۱- آیا برگزاری چنین دوره هایی را در ارتقاء مهارت های خود مناسب می دانید؟	۳۵			۳۵
۲- آیا اگر مطالب این دوره در سطح بالاتری ارائه گردد مایل به حضور در کلاس هستید؟	۳۱	۴		۳۵
۳- آیا حضور در این دوره را به سایر همکارانی که در این دوره حضور نداشته اند توصیه می کنید؟	۳۴	۱		۳۵
۴- به نظر شما حذف کردن تمرین از دوره های آتی مناسب است؟	۳	۳۲		۳۵
۵- به نظر شما کاستن از حجم تمرین ها برای دوره های آتی مناسب است؟	۱۳	۲۲		۳۵
۶- به نظر شما در اختیار گذاشتن آلبوم تابلوهای آموزشی در ابتدای دوره تاثیر بهتری بر فرایند یادگیری دارد؟	۲۹	۶		۳۵

تعداد	نقطه ضعف دوره را در چه چیزی می دانید؟
۲	عدم هم سطح بودن اطلاعات افراد
۱	مطالب به صورت خیلی کلی صحبت میشد
۱	تلف شدن مدت زیادی زمان
۵	فشرده بودن دوره
۲	زیاد بودن حجم تمرینها
۱	تابلو آموزشی نداشتن جلسات آخر
۱	ساعات برگزاری در زمان حضور کاری نفرات است
۴	امتحان گرفتن
۱	کمبود وقت برای انجام تمرین
۱	سنگینی حجم کار
۲	برگزاری دوره در زمانی بود که حجم کارهای شرکت زیاد بود
۱	امکانات بسیار ضعیف
۱	کم بودن تعداد کامپیوتر نسبت به تعداد افراد
۱	زمان کلاس مناسب نبود
۱	عدم شبکه بودن کامپیوترها
۱	وقت زیادی از جلسه ها صرف جواب دادن به سوال های بی ربط یا غیر دادن شاگردان می شود
۱	تمرین ها کم بود ولی حجیم بود
۱۲	بدون پاسخ

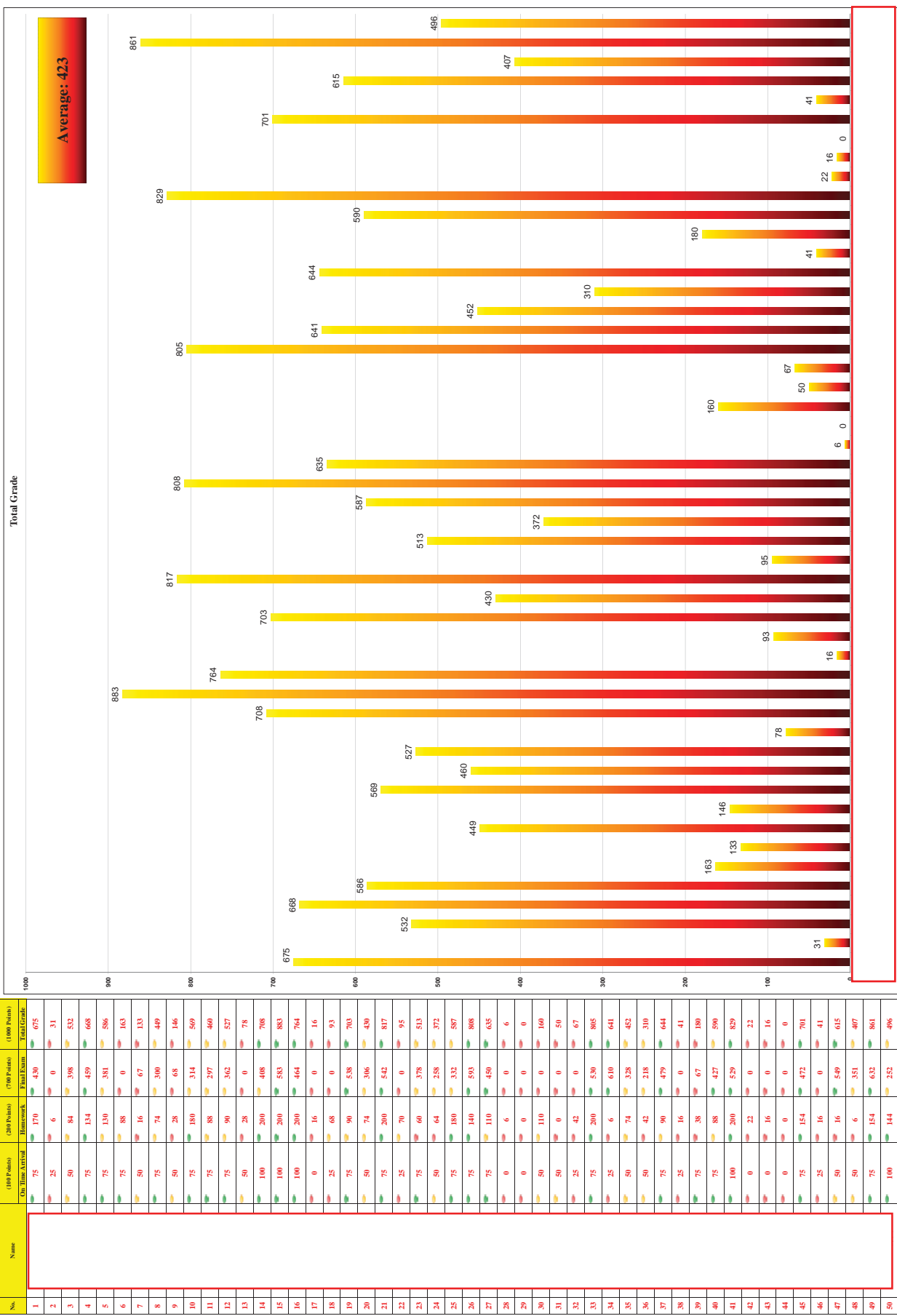
تعداد	نقطه قوت دوره را در چه چیزی می دانید؟
۱۰	تسلط مدرس
۱	دوره ای جذاب و پر محتوا
۶	مطالب کاربردی
۱	کیفیت تدریس و کیفیت مطالب ارائه شده
۱	امکانات سخت افزاری مناسب
۱	جشن تولد استاد
۱	نحوه بیان مطالب
۱	تایپک های ارائه شده
۱	دوره در راستای ارتقاء علمی افراد بود و در کارهای شرکت کاربرد فراوانی دارد
۱	حجم بالای تعداد شرکت کنندگان
۱	آشنایی با حل کاربردی مسائل مربوطه
۱	نحوه تدریس و اخلاق مدرس
۱	وجود نکات جدید در تمرین ها
۱	فن بیان عالی و آشنایی مدرس با مبانی تدریس
۱۱	بدون پاسخ

تعداد	پیشنهاد شما برای بهبود دوره های بعدی چیست؟
۱	از نظر نوع کاربردی هنرجویان تفکیک شوند
۲	ساعات کلاس در صبح برگزار شود
۲	شبکه کردن سیستم ها
۱	مطالب کاربردی تر و خلاصه تر و در محدوده زمانی کمتر باشد
۴	تعداد کلاس ها در یک هفته کاهش یابد
۱	ارائه جزوه به صورت کپی قبل از شروع دوره
۱	سطح کلاس با توجه به زمینه کاری افراد و سابقه آنها در اکسل سنجیده شود
۱	اضافه کردن تمرین های ساده تر به تمرین های موجود
۱	برگزاری کلاس در ساعات بعد از زمان کاری شرکت یا در روزهای تعطیل
۱	عدم برگزاری امتحان
۱	برگزاری امتحان در دو نوبت میان ترم و پایان ترم
۱	دوره های آتی سریعتر برگزار شود تا مطالب فراموش نگردد
۱	کاهش تعداد نقرات و افزایش ساعات دوره
۱	کاهش تعداد نقرات و کم کردن تعداد جلسات
۱	تقویت امکانات آموزشی
۱	امکان استفاده از سیستم ها همزمان با تدریس
۳	کاهش تعداد کلاس ها در هفته
۱	استفاده از تمام مطالب درسی در تمرین ها
۱۲	بدون پاسخ

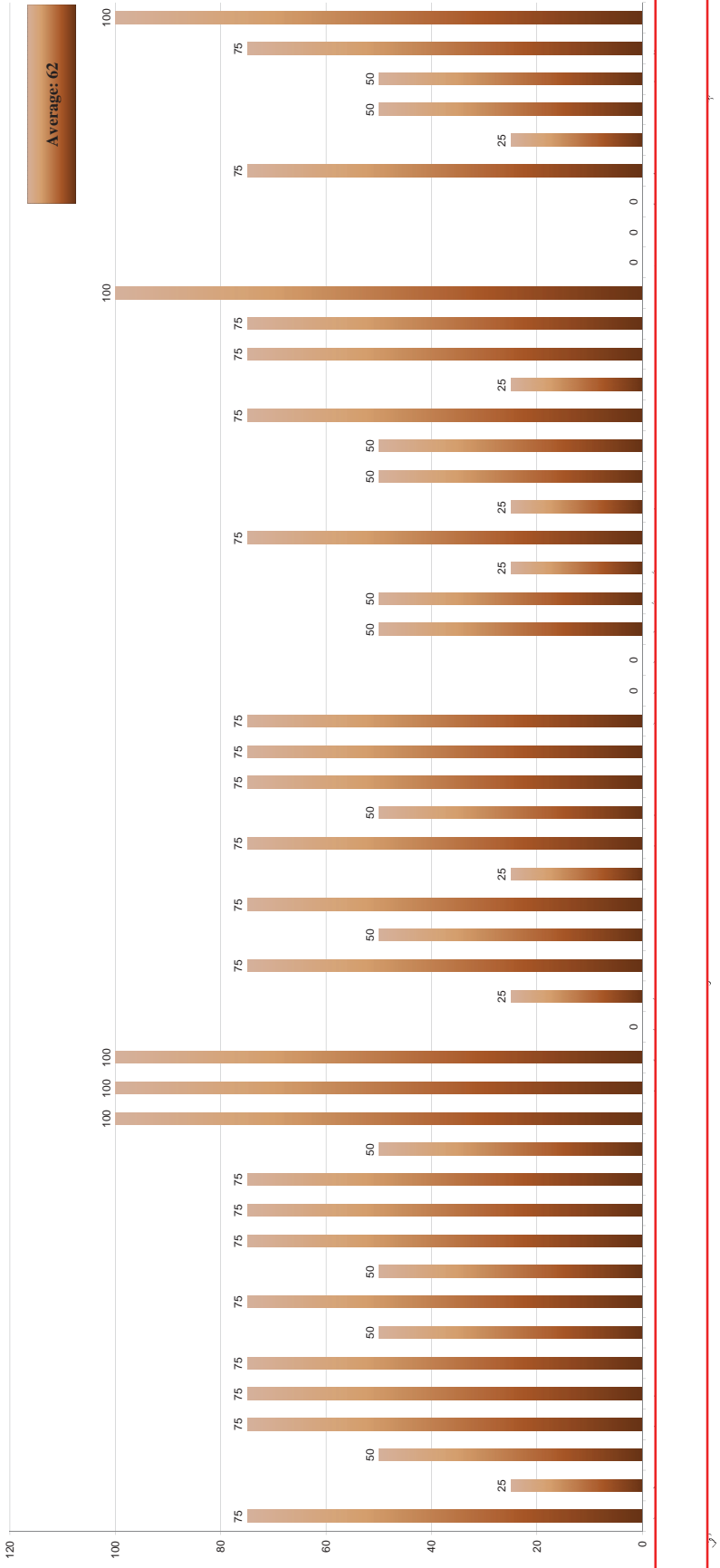
HEDCO Excel Training Course-Level 2 (Final Exam)

Subjects =====>		مفاهیم	آدرس های نسبی و مطلق	توابع ساده	توابع شمارش	توابع گرد کردن	توابع ریاضی و منطقی	توابع جستجو	توابع وجود و عدم	هدف بایی	فیلتر کردن	توابع متنی	توابع شرطی	حفاظت از داده ها	اعتبار اطلاعات	استخراج اطلاعات از	جمع کل امتیازات	امتیاز سرعت عمل	امتیاز نهایی
Points =====>		25	10	30	30	10	30	160	20	30	100	100	75	10	20	50	700		700
No.	Name																		
1		15	10	30	30	10	30	60	20	30	0	100	65	10	20	0	430		430
2																	0		0
3		13	10	30	0	10	30	100	20	0	0	100	75	10	0	0	398		398
4		14	10	30	30	10	30	80	20	30	30	100	75	0	0	0	459		459
5		14	2	30	30	10	30	40	20	30	20	80	75	0	0	0	381		381
6																	0		0
7		7	0	0	0	0	0	0	0	0	0	0	60	0	0	0	67		67
8		15	10	30	0	10	30	80	0	30	30	0	60	5	0	0	300		300
9		8	0	30	0	0	0	0	0	0	0	0	30	0	0	0	68		68
10		14	10	30	30	10	30	100	20	0	20	50	0	0	0	0	314		314
11		12	10	30	30	10	30	100	0	0	0	0	75	0	0	0	297		297
12		12	10	30	30	10	30	80	20	15	30	0	75	0	20	0	362		362
13																	0		0
14		15	10	30	30	8	30	60	20	30	0	100	65	10	0	0	408		408
15		18	10	30	30	10	30	80	20	30	100	100	75	10	0	40	583		583
16		14	10	30	0	10	30	80	20	30	30	100	75	5	20	10	464		464
17																	0		0
18																	0		0
19		13	10	30	30	10	30	160	20	30	0	100	75	0	20	10	538		538
20		11	10	30	0	10	30	40	20	30	30	20	75	0	0	0	306		306
21		17	10	30	30	10	30	80	20	30	30	100	75	10	20	50	542		542
22																	0		0
23		13	10	30	30	10	20	40	20	30	20	70	65	10	0	10	378		378
24		13	0	30	0	10	30	80	20	15	0	0	30	10	20	0	258		258
25		16	10	30	0	6	30	120	0	15	0	20	75	10	0	0	332		332
26		18	10	30	30	10	30	160	20	30	0	100	75	10	20	50	593		593
27		15	10	30	30	10	30	80	20	30	20	100	65	10	0	0	450		450
28																	0		0
29																	0		0
30																	0		0
31																	0		0
32																	0		0
33		15	10	30	30	10	30	80	20	30	30	100	75	10	20	40	530		530
34		25	10	30	30	10	30	160	20	30	60	50	75	10	20	50	610		610
35		15	10	30	30	8	30	40	20	30	30	0	75	10	0	0	328		328
36		13	0	30	0	0	10	120	0	0	0	0	45	0	0	0	218		218
37		14	10	30	30	10	30	80	20	30	0	100	75	10	0	40	479		479
38																	0		0
39		12	10	5	0	10	10	0	0	0	20	0	0	0	0	0	67		67
40		17	0	30	0	10	30	80	0	30	0	100	60	0	20	50	427		427
41		19	10	25	30	10	30	120	20	30	0	100	75	0	20	40	529		529
42																	0		0
43																	0		0
44																	0		0
45		12	10	30	30	10	30	80	20	30	20	100	75	5	20	0	472		472
46																	0		0

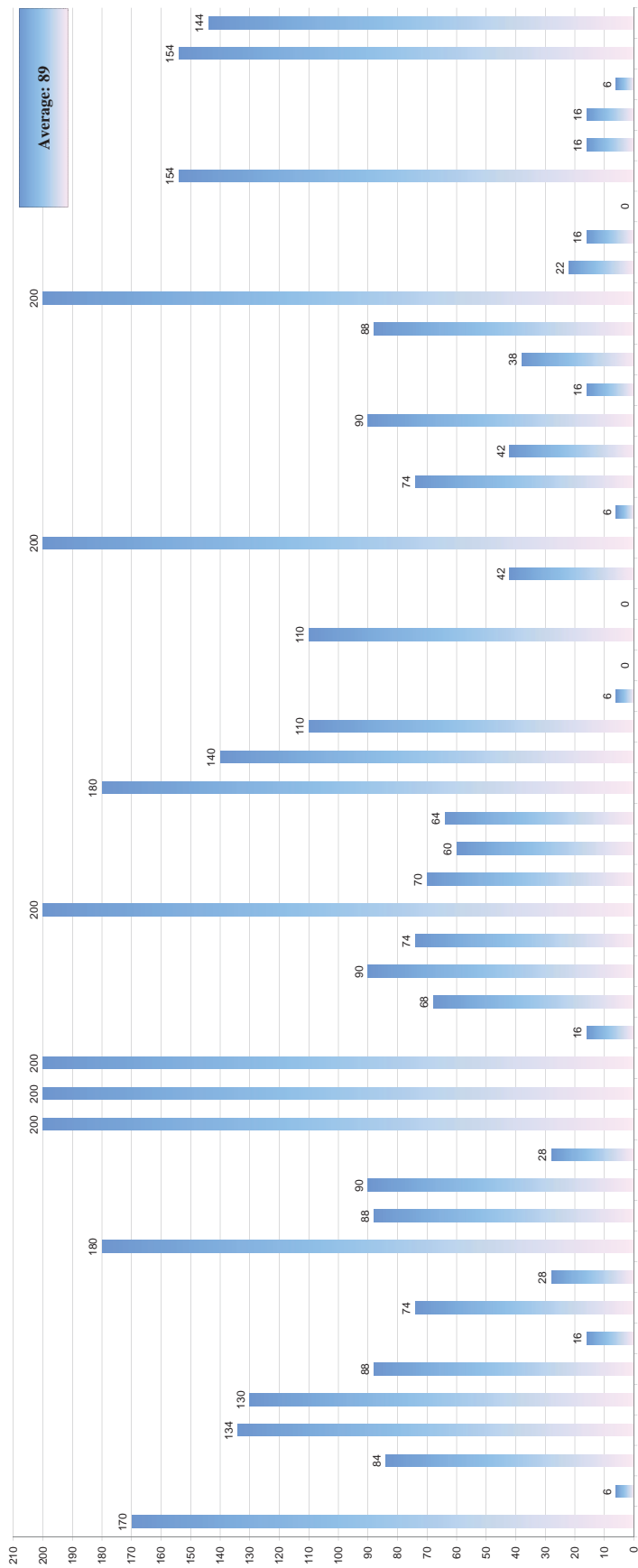
HEDCO Excel Training Course-Level 2 (Total Grade)



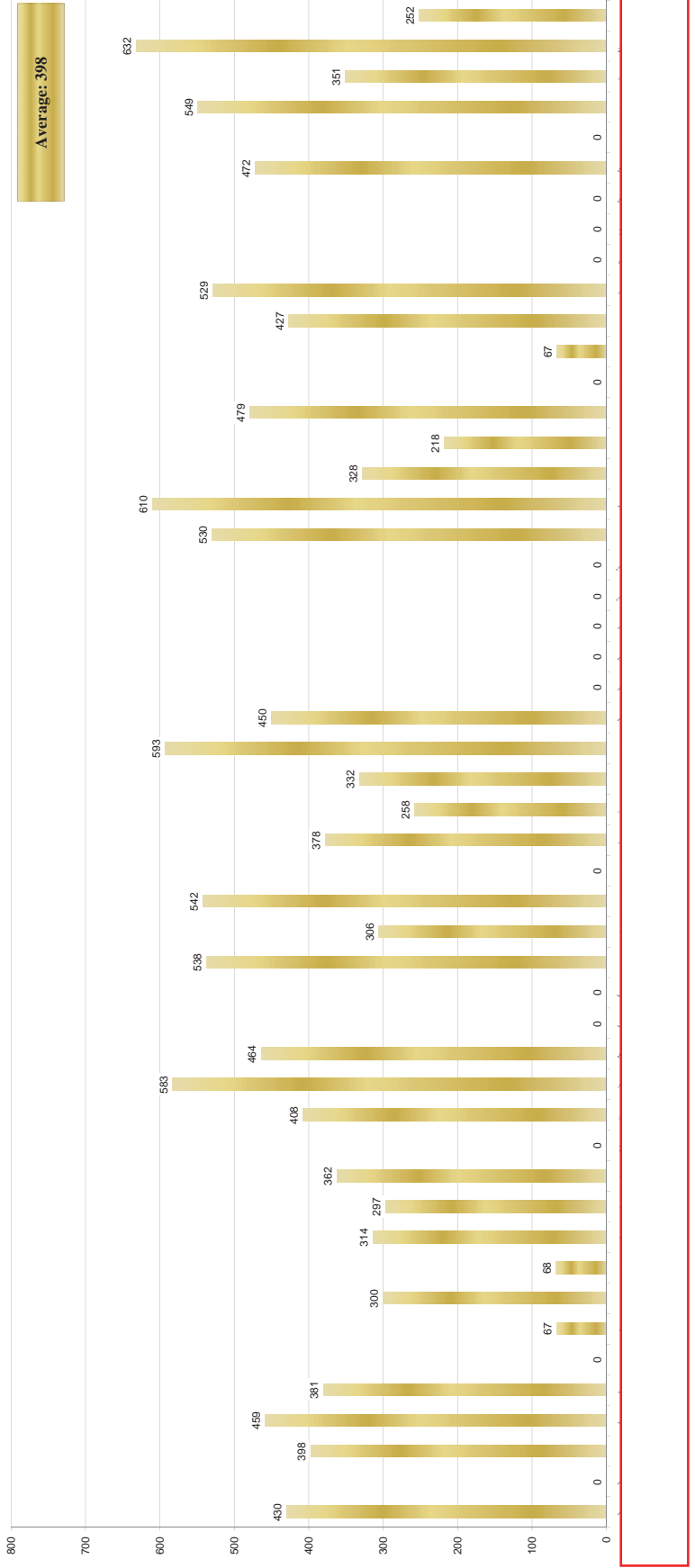
On Time Arrival



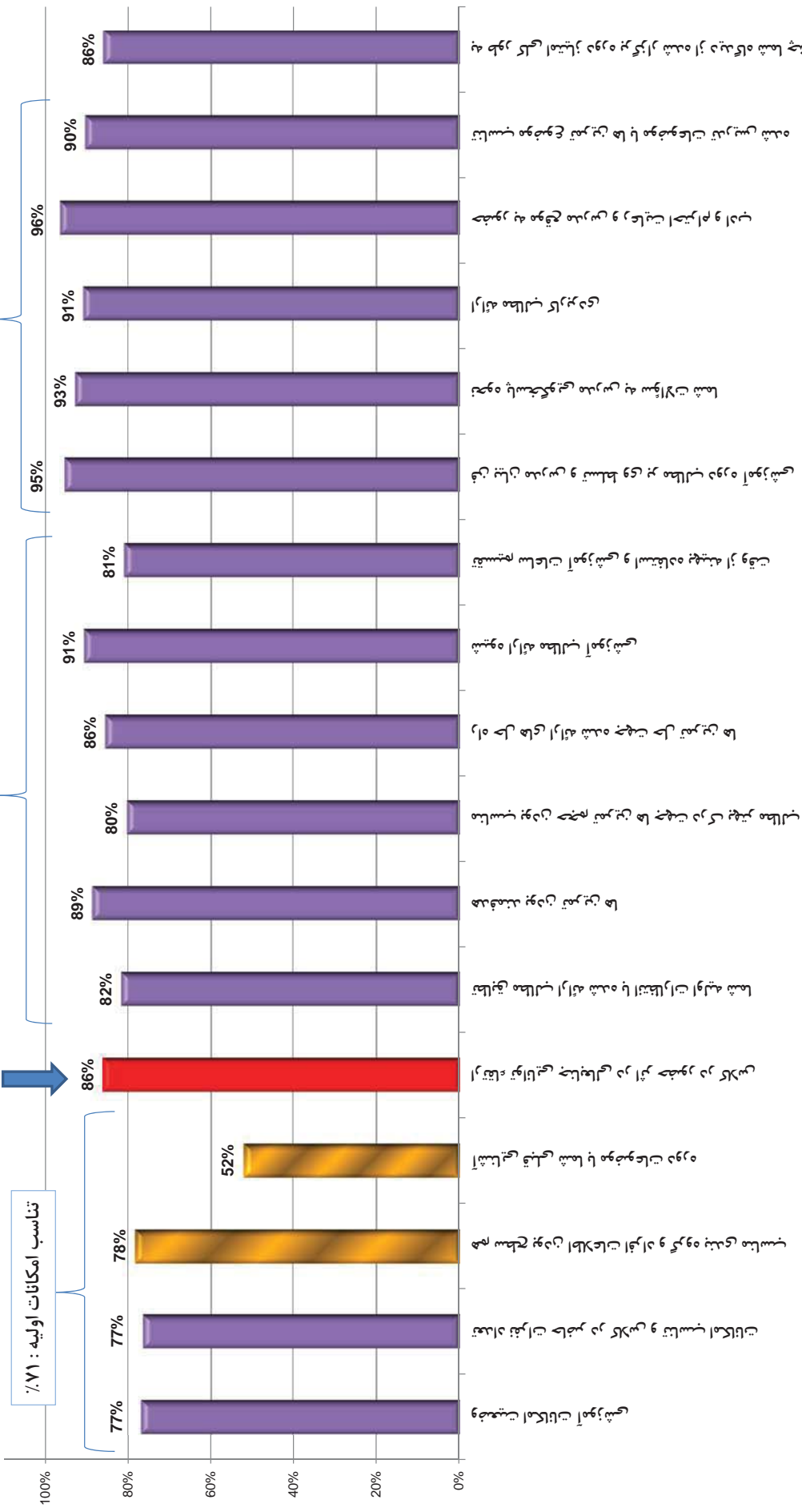
Homework



Final Exam



نمودار درصد موفقیت (دوره سطح-2)



نمودار امتیازات کسب شده در مقایسه با امتیازات قابل کسب (دوره سطح-2)

